

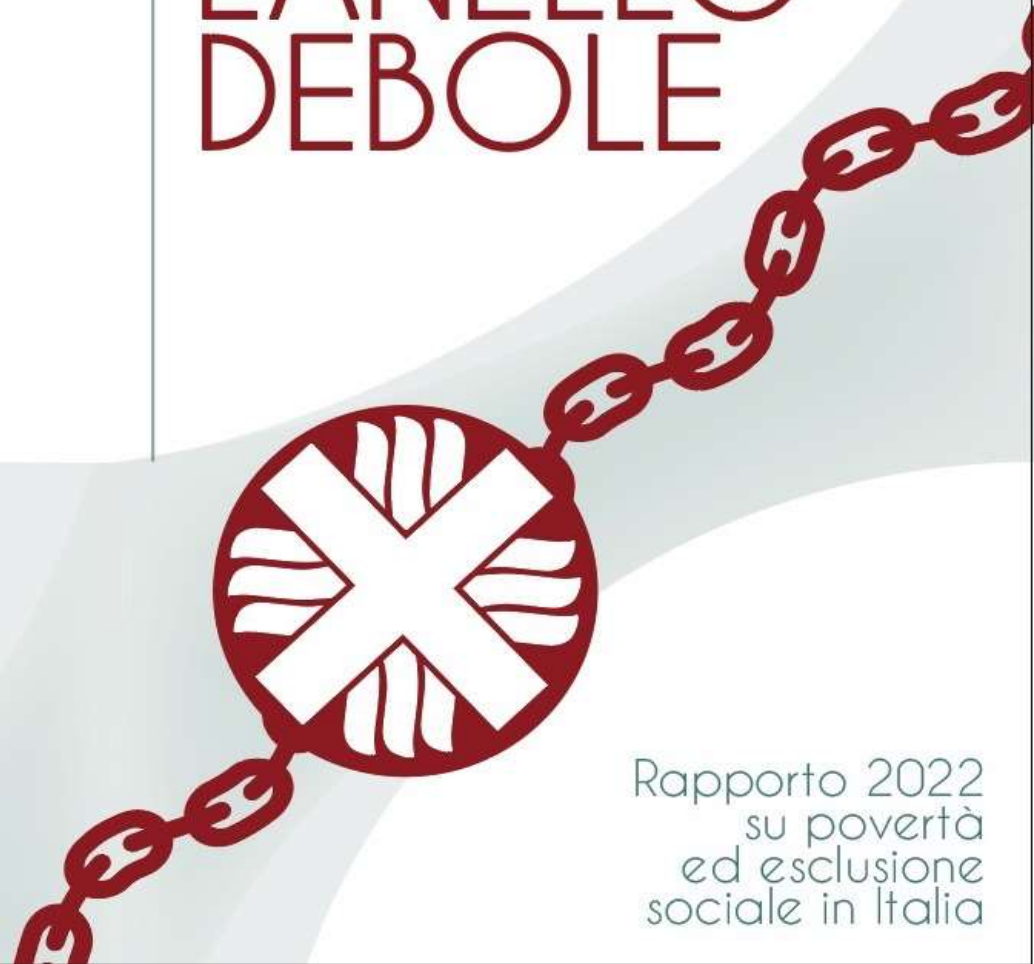
# L'ANELLO DEBOLE

LA POVERTA' SECONDO I DATI  
DELLA RETE CARITAS IN ITALIA

Federica De Lauso

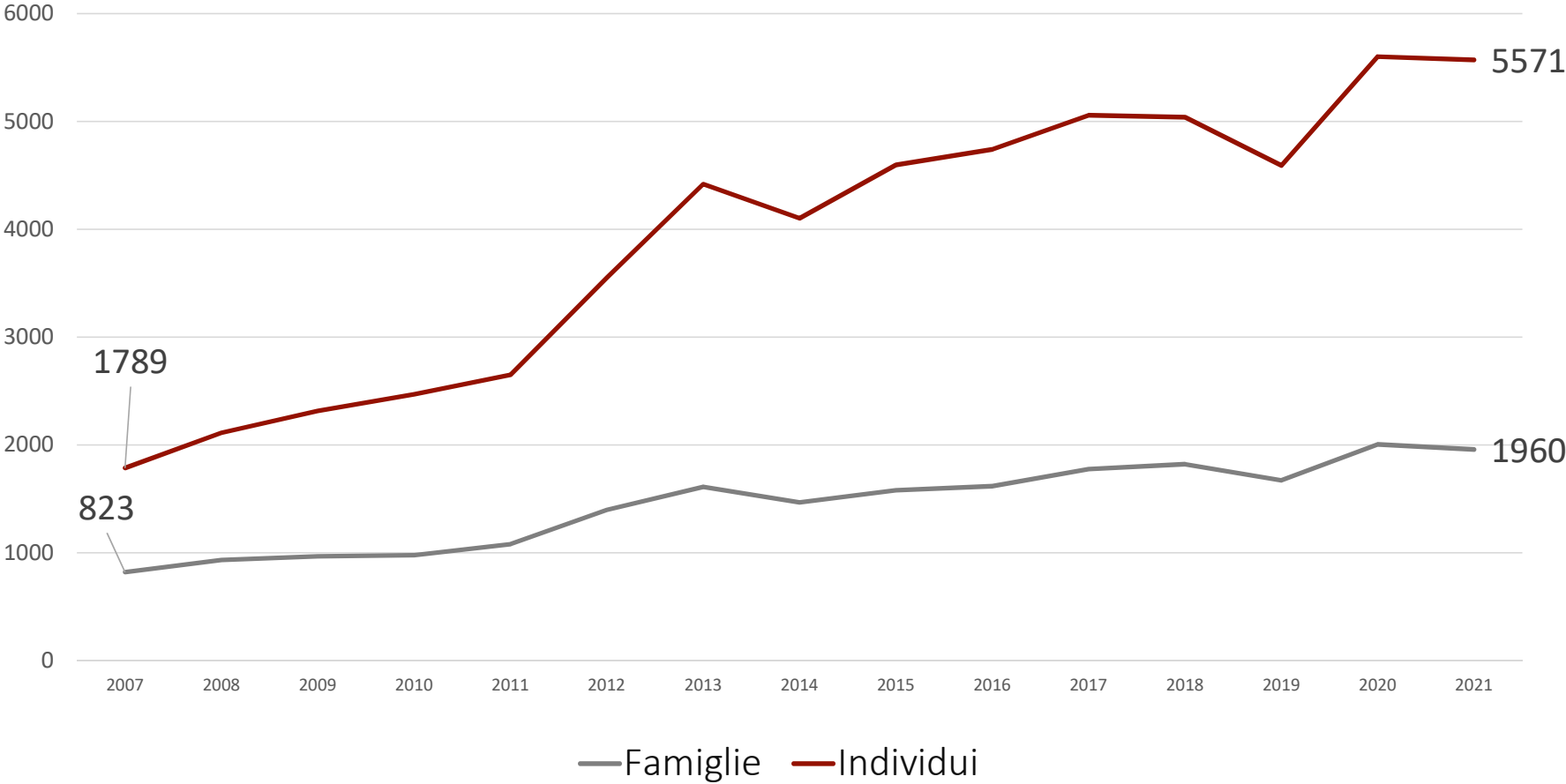
VERONA, 22 ottobre 2022

Rapporto 2022  
su povertà  
ed esclusione  
sociale in Italia

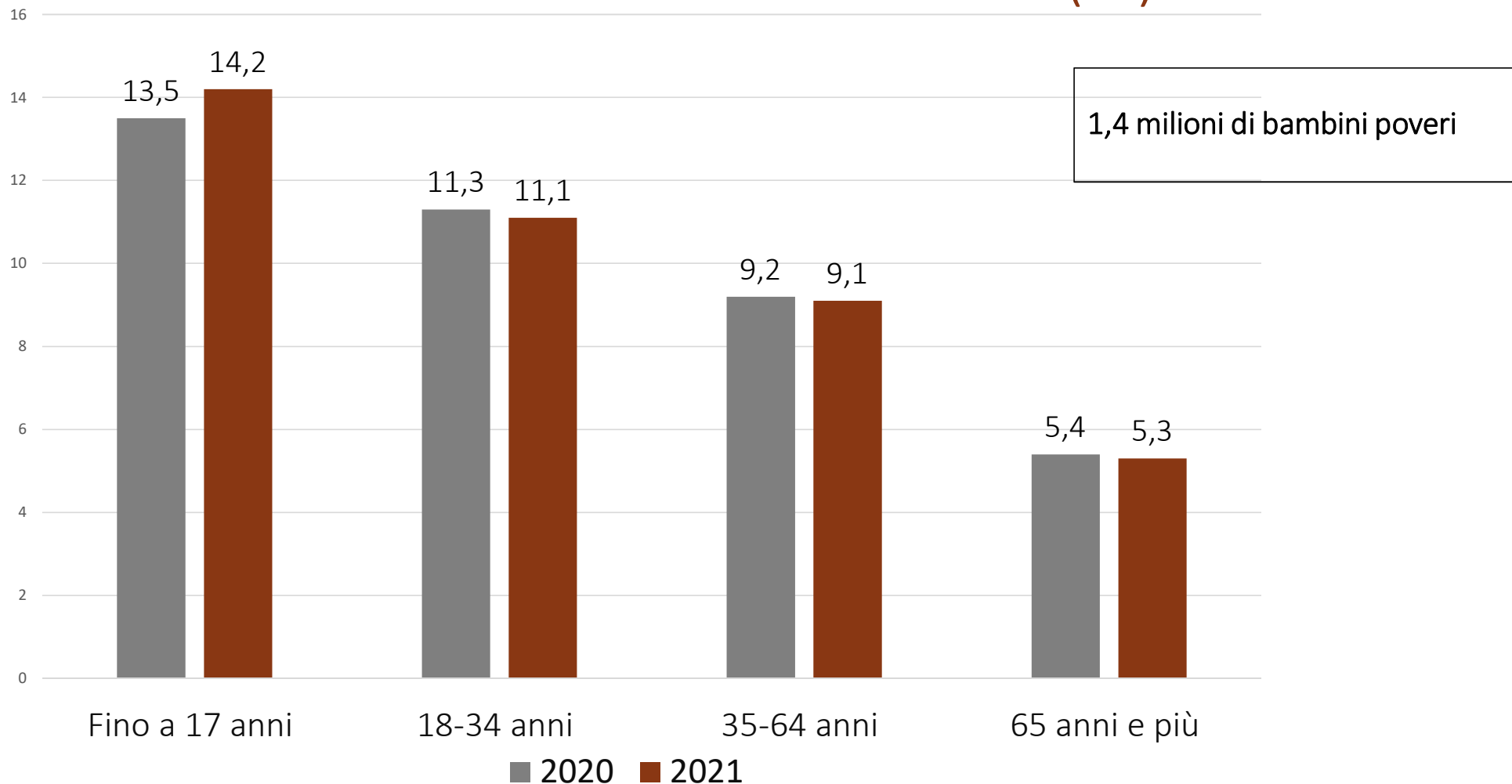


# LA POVERTA' ASSOLUTA: IL TREND 2007-2021

(v.a. in migliaia) Fonte: Istat

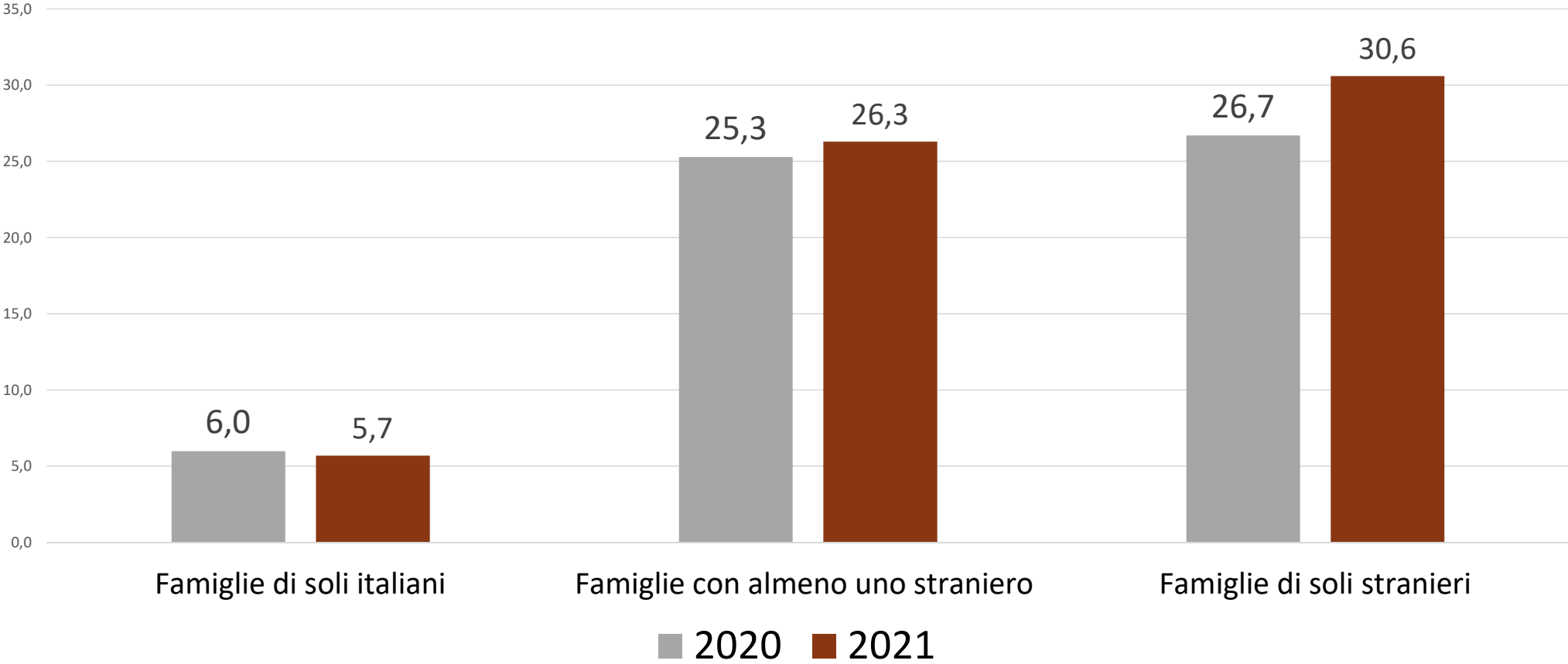


# INCIDENZA POVERTA' ASSOLUTA TRA INDIVIDUI PER CLASSE DI ETA' – Confronto 2020-2021(%) Fonte: Istat

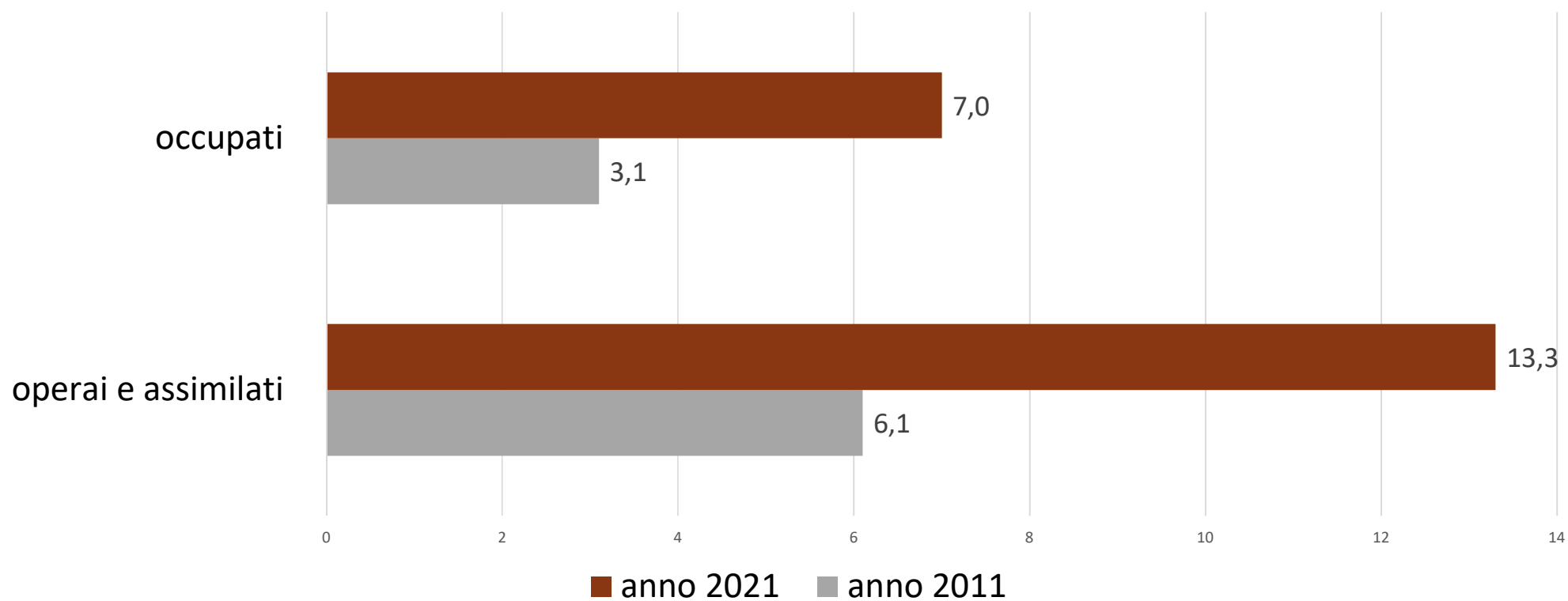


# POVERTA' ASSOLUTA PER PRESENZA DI STRANIERI IN FAMIGLIA—Confronto 2020-2021(%)

Fonte:Istat



# INCIDENZA POVERTA' ASSOLUTA PER CONDIZIONE E POSIZIONE OCCUPAZIONALE DELLA PERSONA DI RIFERIMENTO –Confronto 2011-2021(%) Fonte:Istat



IL PUNTO DI VISTA CARITAS ...

# L'ANELLO DEBOLE



Rapporto 2022  
su povertà  
ed esclusione  
sociale in Italia

# NEL CORSO DEL 2021 SONO STATE SUPPORTATE: 227.556 PERSONE

+7,7%  
rispetto al  
2020

Di cui 2.789 nella diocesi  
di VERONA (+16,8%  
rispetto al 2020)

Presso 2.797 Cda/  
Servizi in rete,  
diocesani e  
parrocchiali

Dislocati in 192  
diocesi  
(circa l'85% del  
totale)

..di cui 38  
della diocesi  
di VERONA

IN MEDIA: 81 PERSONE/CENTRO  
Nord:99  
Centro: 66  
Mezzogiorno:72

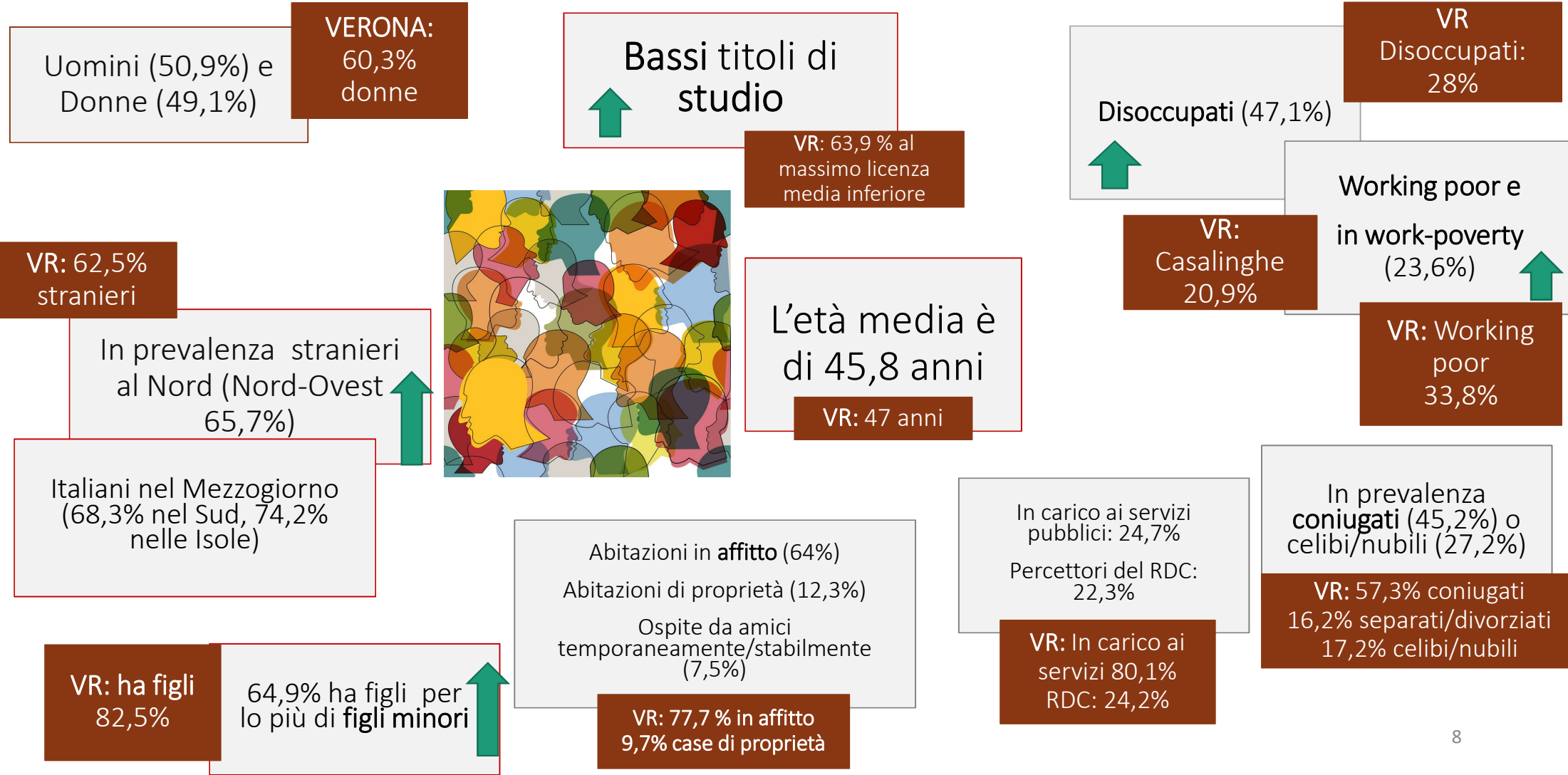


## L'ANELLO DEBOLE



Rapporto 2022  
su povertà  
ed esclusione  
sociale in Italia

# IL PROFILO SOCIALE DEI VOLTI INCONTRATI (%)- Anno 2021

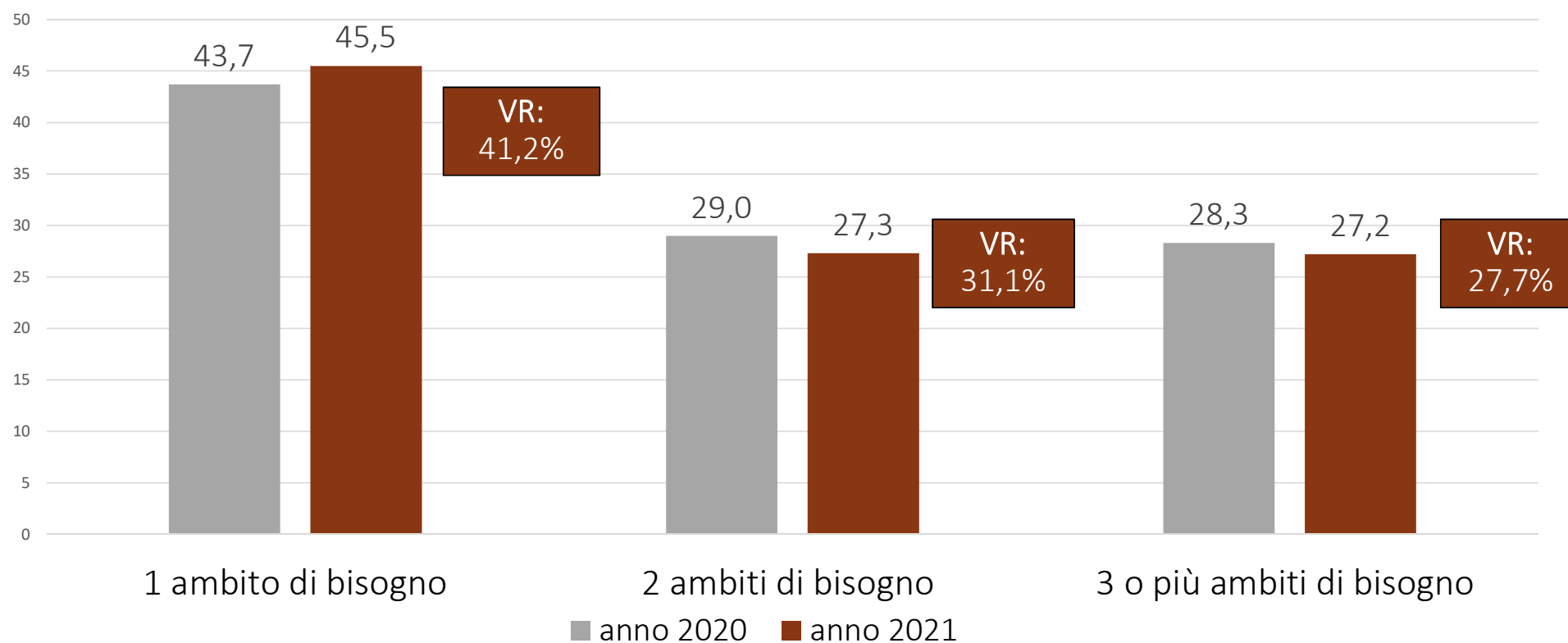




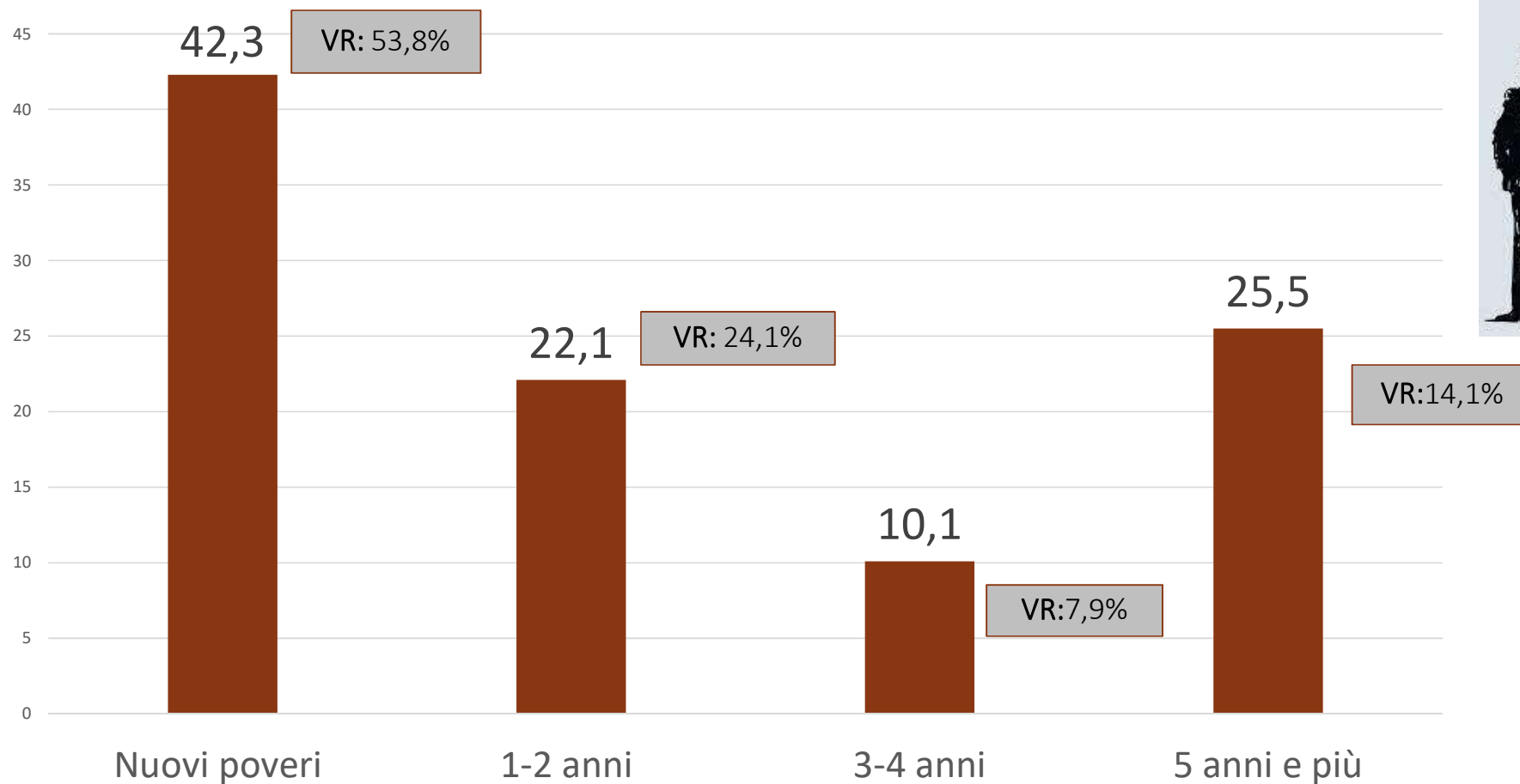
# *Non solo povertà economica...LE MACROVOCI DI BISOGNO DEGLI ASSISTITI CARITAS - Anno 2021 (% calcolate sulle persone)*

Macro-voce di bisogno	Cittadinanza Italiana	Cittadinanza Straniera	Totale ITALIA	Diocesi di VERONA
Povertà economica	82,4	78,0	80,1	82,6
Problemi di occupazione	48,1	48,3	48,1	48,4
Problemi abitativi	17,1	24,6	20,9	15,5
Problemi familiari	18,2	8,9	13,3	17,1
Problemi di salute	16,3	7,4	11,6	17,2
Problemi legati all'immigrazione	0,4	14,7	7,9	2,3
Problemi di istruzione	2,0	8,4	5,4	4,6
Dipendenze	5,1	1,4	3,2	1,8
Detenzione e giustizia	4,9	1,7	3,2	1,7
Handicap/disabilità	4,5	1,3	2,8	4,1
Altri problemi	7,3	3,9	5,5	4,8

## «QUANTI AMBITI DI FRAGILITA'?» Assistiti Caritas per numero di bisogni (% sulle persone)- Anni 2020-2021



# «NON SOLO NUOVI POVERI»: persone ascoltate per storia assistenziale (%)-Anno 2021



LE RISPOSTE DELLA CARITAS ...

# L'ANELLO DEBOLE



Rapporto 2022  
su povertà  
ed esclusione  
sociale in Italia

# 1,5 MILIONI DI INTERVENTI IN ITALIA NEL 2021 (nei soli servizi in rete)

ORIENTAMENTO, TUTELA  
DEI DIRITTI,  
ACCOMPAGNAMENTO

SERVIZI/PRESTAZIONI  
SANITARIE

SUSSIDI  
ECONOMICI

ASSISTENZA DOMICILIARE  
anziani e disabili

ASCOLTO,  
ACCOMPAGNAMENTO

ACCOGLIENZA  
RESIDENZIALE

ATTIVITA' EDUCATIVE  
PER MINORI

BENI PRIMA NECESSITA'

FONDI DIOCESANI  
(anche per piccoli  
commercianti/lavoratori autonomi)

FORMAZIONE/RIQUALIFICAZIONE  
PROFESSIONALE/TIROCINI LAVORO