


# OLTRE L'OSTACOLO

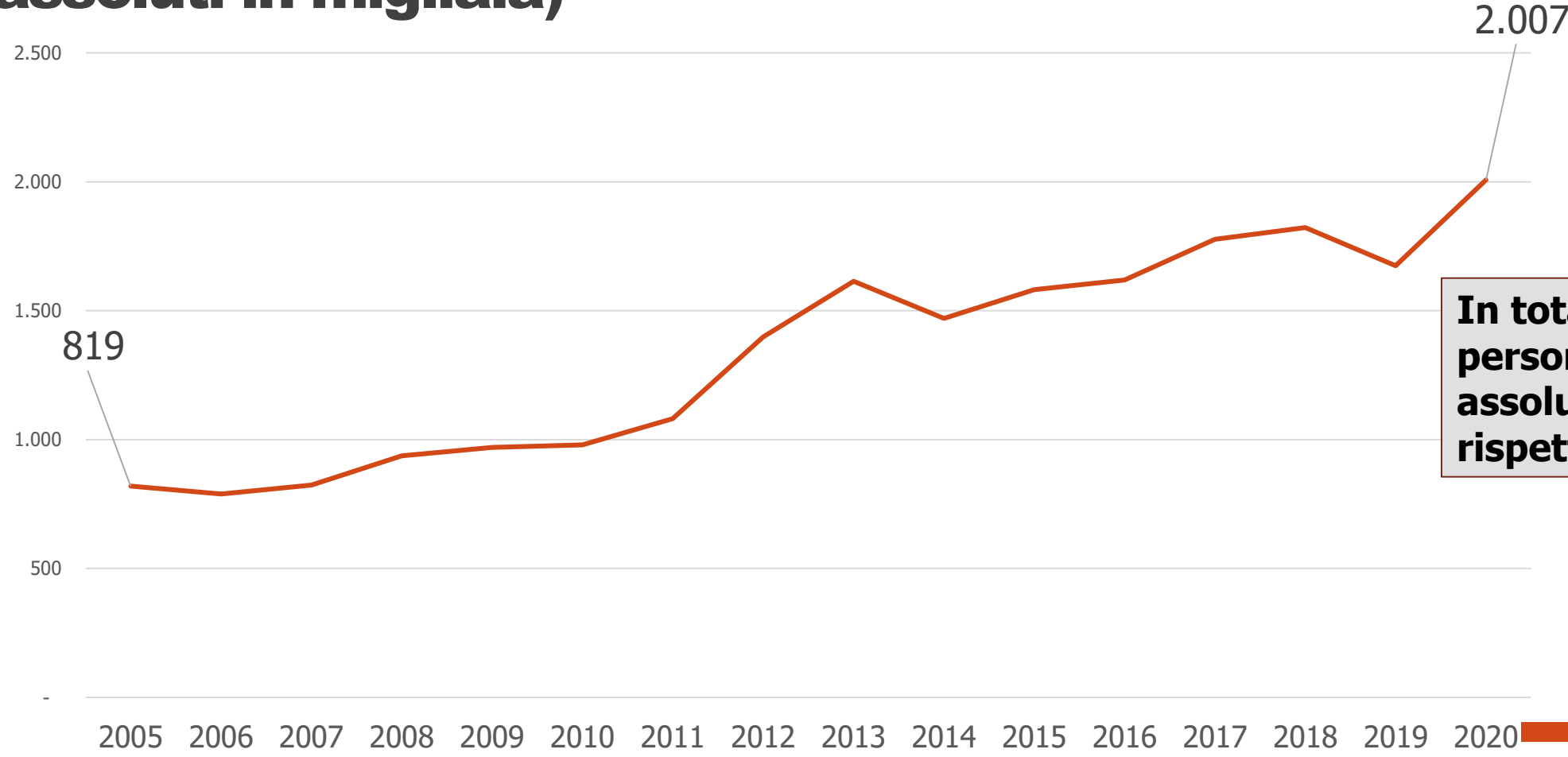
*Rapporto 2021 su povertà  
ed esclusione sociale in Italia*

The logo for Caritas Italiana, featuring a white cross with radiating lines on a dark blue circular background. The text 'Caritas Italiana' is written in white, with 'organismo pastorale della CEI' in smaller white text below it.

**Caritas  
Italiana**  
organismo pastorale della CEI

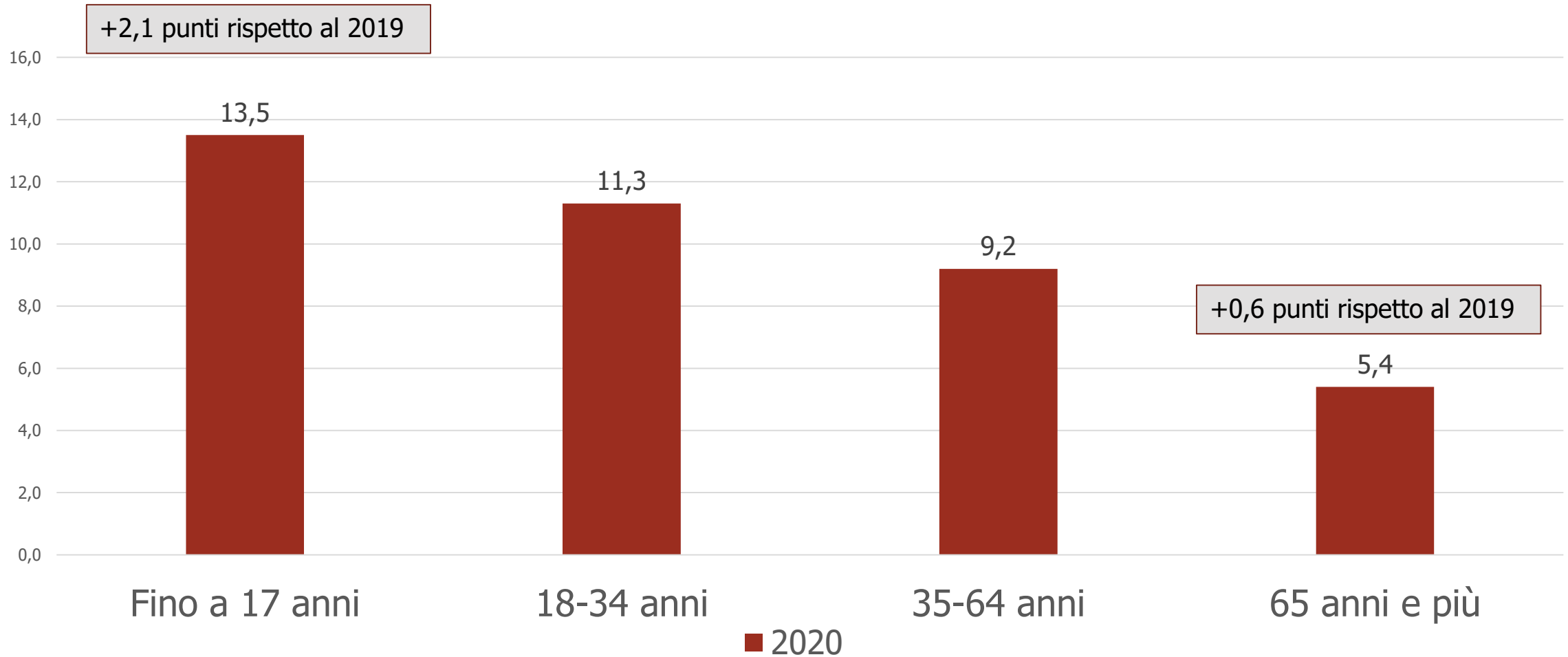


# Famiglie in povertà assoluta –Anni 2005-2020 (v. assoluti in migliaia)

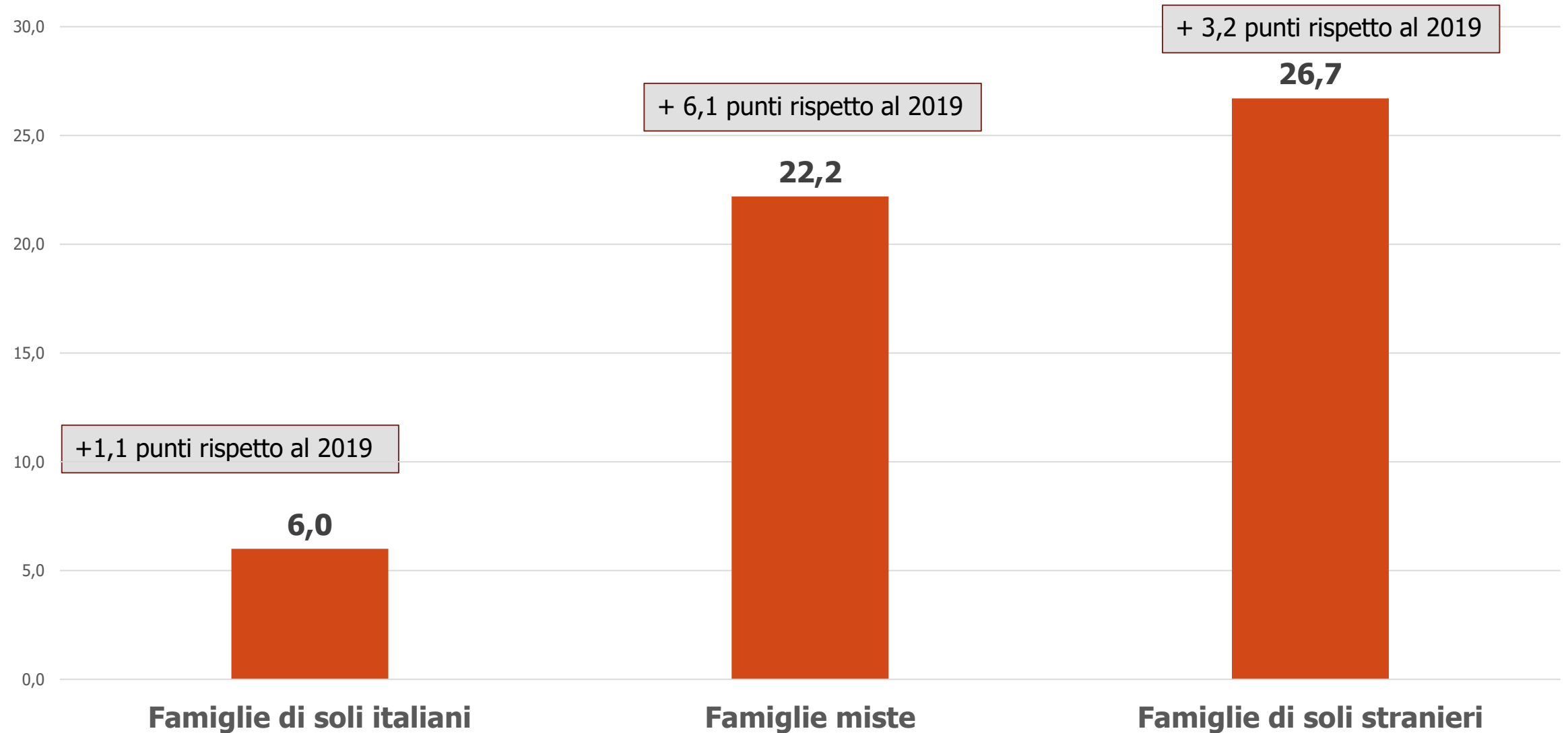


**In totale 5,6 milioni di persone in povertà assoluta (+1 milione rispetto al 2019)**

# Incidenza della povertà assoluta per classi d'età - Anno 2020 (%)

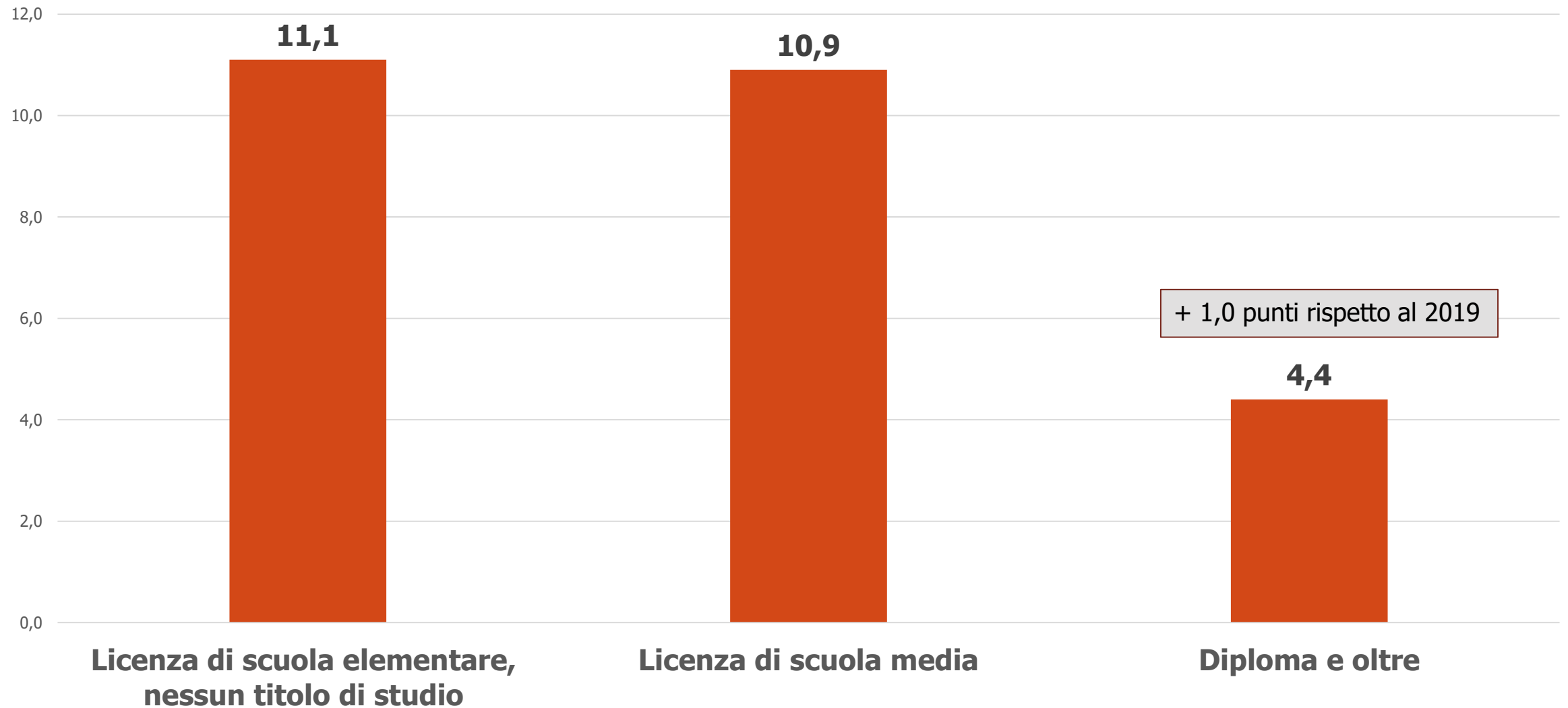


# Incidenza della povertà assoluta per cittadinanza–Anno 2020 (%)



# Incidenza della povertà per titolo di studio- Anno 2020 (%)

+ 2,3 punti rispetto al 2019



# I PROFILI IN CRESCITA

## Occupati



Operai e assimilati  
(13,2%)

Lavoratori autonomi  
(7,6%)

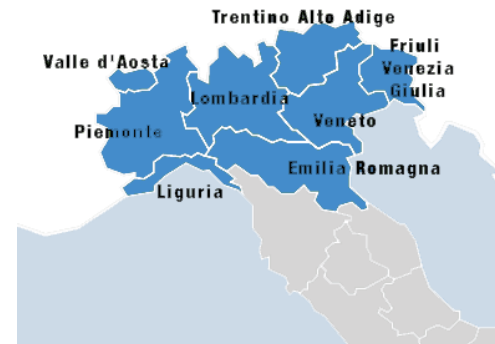
## Nuclei con figli minori



1 figlio minore (9,3%)

3 o più (22,7%)

## Regioni del Nord



(Dal 5,8% al 7,6% delle famiglie)

## Giovani e minori



Minori

(13,5%)

Fascia 18-34

(11,3%)

# **Il punto di vista Caritas sulla povertà..**

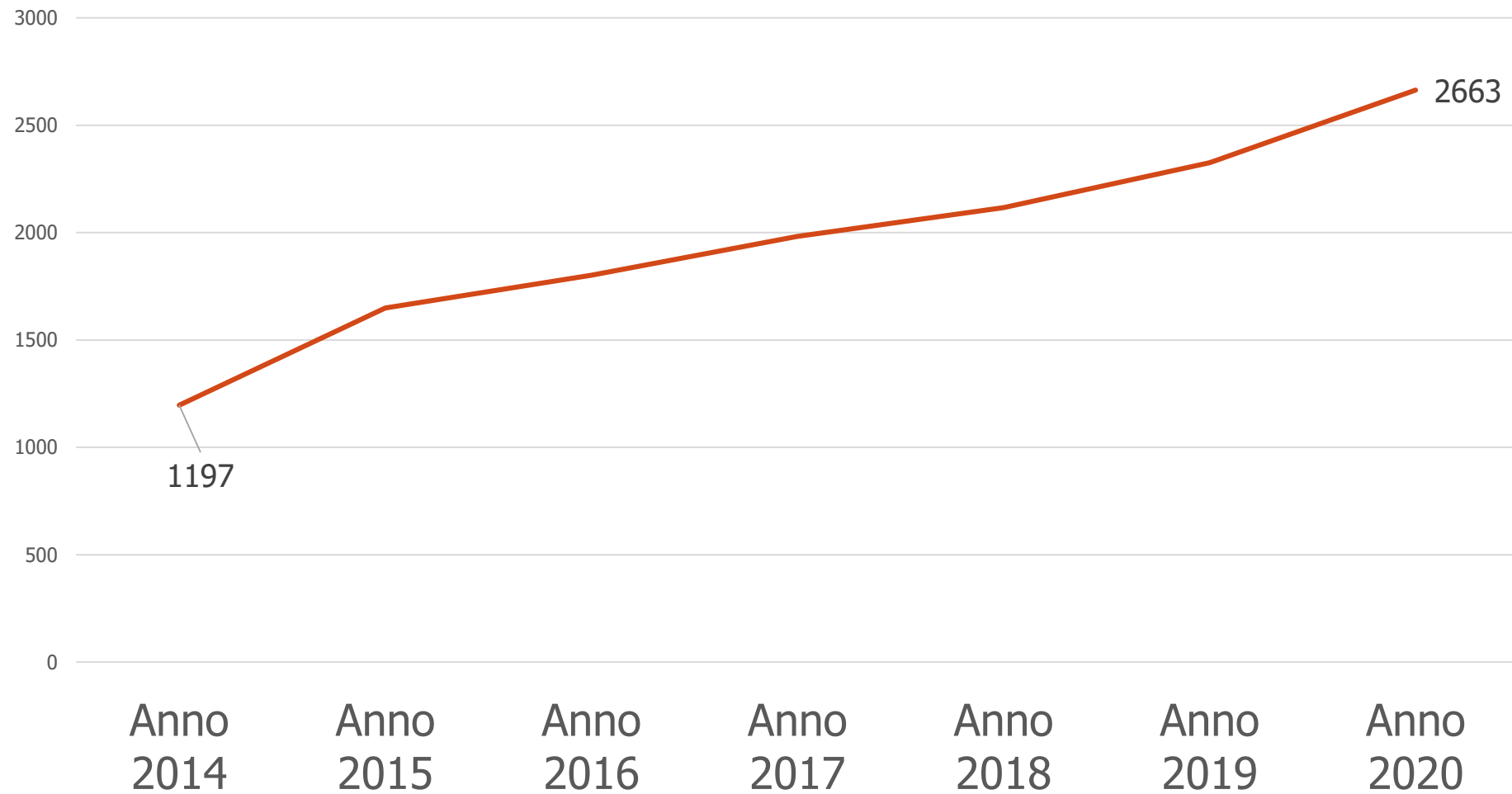
# **Oltre 1.900.000 persone supportate dalla rete Caritas nel 2020**

**6.780 Servizi promossi e/o gestiti dalle  
Caritas diocesane e parrocchiali**

**-93mila volontari laici  
-1300 volontari religiosi  
-Oltre 800 ragazzi in Servizio Civile**



**Graf. 1- Numero di centri di ascolto/servizi Caritas in rete con la raccolta dati (v. a.) - Anni 2014-2020**



Persone del campione: 211.233

**Diocesi di Verona:**

- 32 Cda/servizi
- 2.387 persone intercettate

## Persone ascoltate per storia assistenziale (nuovi poveri/ in carico da 1-2 anni/3-4 anni/5 anni e più) – Anni 2016-2020 (%)

	2016	2017	2018	2019	2020	
<b>Nuovi poveri</b>	48,6	42,6	39,7	39,9	44,0	44,7% Verona
<b>1-2 anni</b>	21,4	22,4	22,8	21,9	17,7	
<b>3-4 anni</b>	11,3	12,3	12,4	12,6	10,9	
<b>5 anni e oltre</b>	18,7	22,6	25,2	25,6	27,5	22,3% Verona
<b>Totale</b>	100,0	100,0	100,0	100,0	100,0	

# L'identikit dei volti incontrati

**68,9%**  
Verona

**57,1% delle persone con bassi livelli di istruzione (65,3% tra gli italiani)**

**54 anni italiani**  
**42 anni stranieri**

**Età media:**

- 52 anni tra gli italiani;**
- 41,3 anni tra le persone di cittadinanza straniera.**

**64,9% ha figli**

**(di cui un terzo figli minori, pari a circa 30mila persone)**

**81,4%**  
Verona

**76,7% in affitto**  
**8,2% casa proprietà**

**ABITAZIONE:**

- Abitazioni in affitto (63%)**
- Case di proprietà (10,5%)**
- Ospite da amici (7,5%)**
- Privo di abitazione (5,8%)**

# ..sul fronte occupazionale (VECCHI E NUOVI VOLTI):

**Occupati 40,0%**  
**Disoccupati 18,4%**

## **IN PRE-PANDEMIA:**

- DISOCCUPATI IN CERCA DI PRIMA O NUOVA OCCUPAZIONE
- PENSIONATI
- CASALINGHE

## **IN PANDEMIA:**

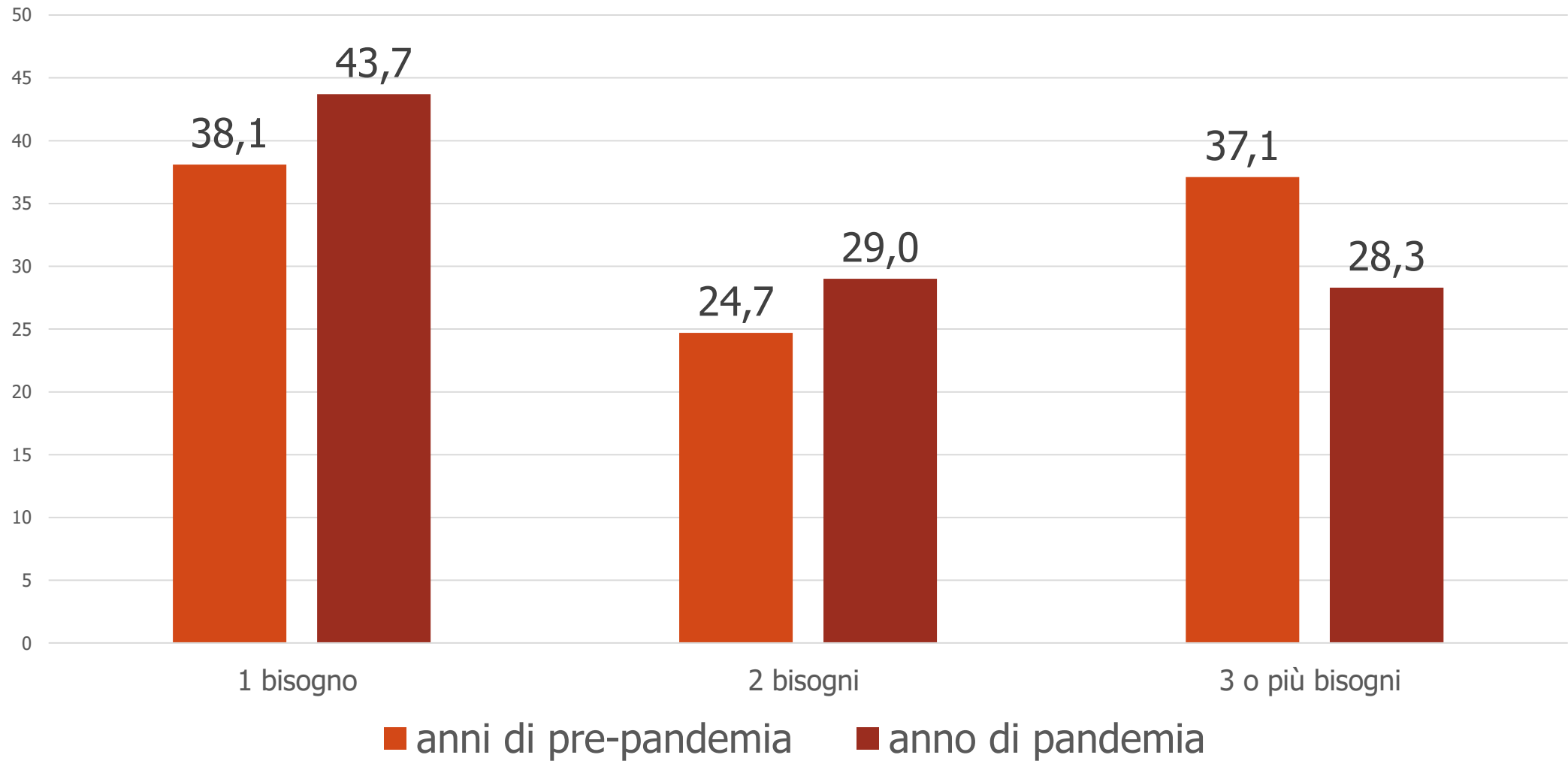
- LAVORATORE AUTONOMO
- CON IMPIEGO IRREGOLARE FERMO A CAUSA DEL COVID
- IN CASSA INTEGRAZIONE ORDINARIA/IN DEROGA (Ritardi/calò di reddito)
- LAVORATORE PRECARIO/INTERMITTENTE

# Persone ascoltate per macro-voce di bisogno e cittadinanza- Anno 2020 (%)

Macro-voci di bisogno	Cittadinanza Italiana	Cittadinanza Straniera	Altro	Totale
Povertà economica	82,4	79,0	81,6	80,7
Problemi di occupazione	50,9	49,6	44,7	50,2
Problemi abitativi	15,8	23,0	18,0	19,4
Problemi familiari	18,6	9,6	13,5	14,1
Problemi di salute	16,1	7,8	10,6	11,9
Problemi legati all'immigrazione	0,7	16,0	8,3	8,4
Problemi di istruzione	2,2	8,1	3,9	5,2
Dipendenze	4,9	1,6	2,1	3,2
Detenzione e giustizia	4,5	1,7	2,2	3,1
Handicap/disabilità	4,2	1,3	1,9	2,7
Altri problemi	6,5	3,2	4,9	4,8
<b>(Totale persone)</b>	<b>62.319</b>	<b>63.418</b>	<b>2.126</b>	<b>127.863</b>

# Graf.3- Persone ascoltate per numero di ambiti di bisogno-Confronto 2020-2018 (%)

1 bisogno: 35,7%  
2 bisogni: 32,2%  
3 bisogni: 32,1%





## ORDINE ASSISTENTI SOCIALI

37,8% delle persone sostenute  
dai servizi pubblici

(di questi il 71,2% dai servizi  
sociali comunali)

**Verona:** 81,9% delle persone  
ascoltate sono sostenute dai  
servizi pubblici (di cui il 70%  
servizi sociali comunali)



## REDDITO DI CITTADINANZA

Uno su cinque (19,9%) percepisce  
il Reddito di Cittadinanza

30,1% tra gli italiani

9,1% tra gli stranieri

**Verona:**  
23,6%

Il 19,9% risulta NON  
occupabile (pensionati,  
inabili al lavoro, problemi  
mentali, storie di homeless,  
carichi di cura..)

# Le risposte della rete Caritas

**«...è necessario attivarsi per curare anche il grande virus dell'ingiustizia sociale, della disuguaglianza di opportunità, dell'emarginazione e della mancanza di protezione dei più deboli » (Papa Francesco)**



### **ASCOLTO:**

- servizi di ascolto e accompagnamento telefonico
- ascolto in luoghi all'aperto
- ascolto in presenza su appuntamento

### **SERVIZI TELEFONICI INEDITI:**

- doposcuola/aiuto compiti
- assistenza/consulenza medica

### **ORIENTAMENTO:**

supporto/orientamento rispetto alle misure messe in atto dalle amministrazioni e dal governo

### **ASSISTENZA DOMICILIARE**

anziani e disabili

### **EROGAZIONE BENI MATERIALI/SUSSIDI:**

- fornitura dispositivi di protezione individuale e gel igienizzanti (mascherine, gel igienizzanti, ecc.)
- fornitura strumentazione didattica a distanza (Pc, Tablet, ecc.)
- fornitura strumentazione per lo smart working
- sussidi economici per pagamento utenze e affitti

### **EROGAZIONE DI BENI PRIMA NECESSITA':**

- pasti da asporto/pasti a domicilio
- empori della solidarietà
- mense (rimodulate ai nuovi standard di sicurezza)

### **ACCOGLIENZA:**

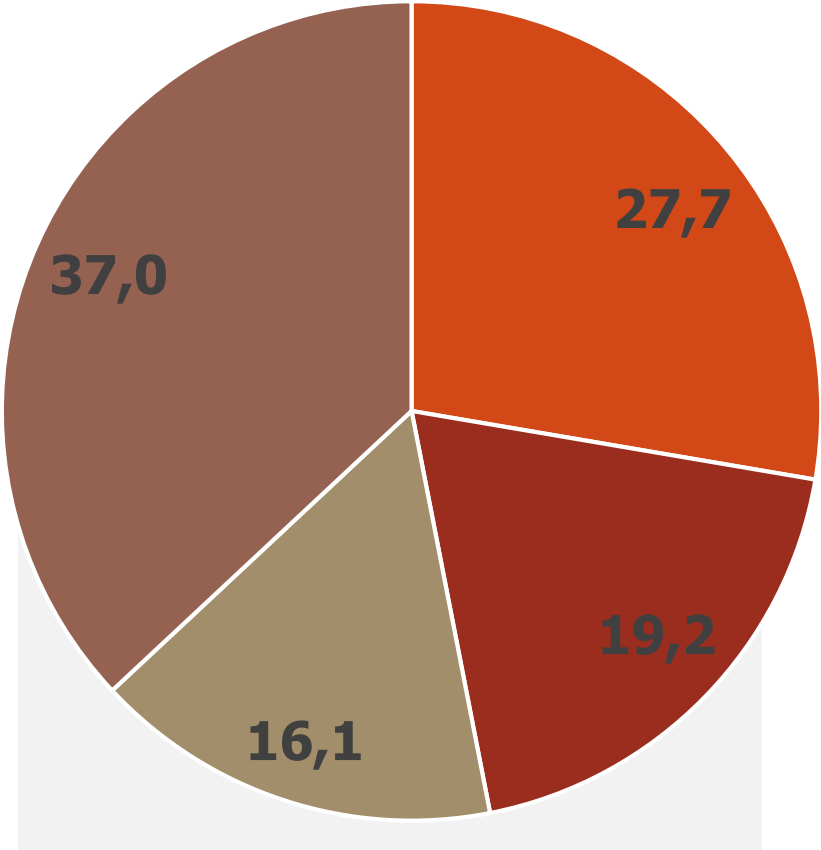
- senza dimora
- infermieri/medici/persone in quarantena

**FONDI DIOCESANI** (anche per piccoli commercianti/lavoratori autonomi)

# Povert  in trasformazione: verso quale direzione?

«Eccoci entrati nell'era delle incertezze. L'avvenire imprevedibile   ora in gestazione» (E.Morin)

# Assistiti 2021 (Gennaio-Agosto) per tipologia di utenza: “nuovi poveri”, “ex-nuovi poveri”, “cronici”, “intermittenti” (%)



+7,6% di persone assistite

- cronici
- ex nuovi poveri
- intermittenti
- nuovi poveri

## Rapporto 2021 sulla povertà ed esclusione sociale in Italia

Dei “nuovi poveri” a causa della  
pandemia nel 2020, ancora  
oggi, nel 2021, il 29,7% (1/3)  
continua a “non farcela”. Si  
tratta in prevalenza di:



# LE NOTE POSITIVE RILEVATE IN QUESTO TEMPO ...

## CAPITALE SOCIALE

Oltre 93mila volontari della rete Caritas, **di cui oltre 5mila nuove leve under 35**

## SOLIDARIETA'

Tante le **iniziative e le donazioni** sia in denaro che in beni materiali da parte di privati, aziende, supermercati (a livello locale e nazionale)

Spesso le azioni realizzate dalle Caritas sono avvenute in forma **coordinata e sinergica** con altri attori del territorio: amministrazioni, parrocchie, altri soggetti del territorio (ecclesiali e non)

## SUSSIDARIETA'

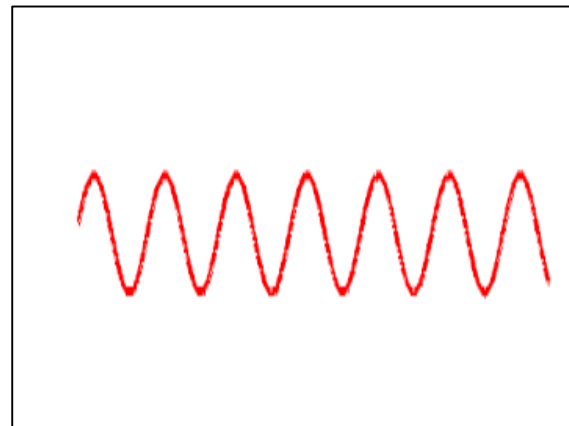
# QUALI SITUAZIONI ATTENZIONARE ORA, QUALI SCENARI..



**Esclusi dalle misure**



**Difficoltà legate alle  
cronicizzazione**



**Oscillazioni  
dentro/fuori**



**Stratificazione del  
bisogno**

# Il ruolo delle Caritas



PROMUOVERE UN RACCORDO  
TRA SOGGETTI CHE  
LAVORANO AL CONTRASTO  
ALLA POVERTA'

Passare dalla logica dei  
BISOGNI all'approccio dei  
DIRITTI

PROMUOVERE ANCHE A  
LIVELLO LOCALE UNA  
CONOSCENZA COMPETENTE  
DELLA POVERTA'

PROMUOVERE SEMPRE MAGGIORMENTE PERCORSI DI  
ACCOMPAGNAMENTO AL FINE DI AGEVOLARE L'ACCESSO ALLE  
MISURE

PROMUOVERE A LIVELLO  
LOCALE UNA CONOSCENZA  
COMPETENTE **DELLE**  
**POLITICHE DI CONTRASTO**